


1. krok

Budete potřebovat díl 1, 2 a 3.



2. krok

Budete potřebovat díl 1, 4 a 10.




3. krok

Budete potřebovat díl 1 a 11.



4. krok

Budete potřebovat díl 1 a 6.




5. krok

Budete potřebovat díl 5.



6. krok

Budete potřebovat díl 1 a 5.



vlož plovák do drážky



hladina vody

7. krok

Budete potřebovat díl 1 a 7.



zачvakni

PlantBox je hotov!

8. krok

Budete potřebovat kompletní PlantBox a díl 8 a 9.




9. krok - přivrtej každý třetí truhlík ke zdi

10. krok - nasyp substrát a zasad' květiny

11. krok - nalívej vodu do vrchního PlantBoxu, dokud se nenaplní spodní

Nejde ti to poskládat? Koukni na video!



Až to zvládneš, pošli nám fotky, jak to dopadlo!

e-shop@liko-s.cz

Budeme se těšit!